

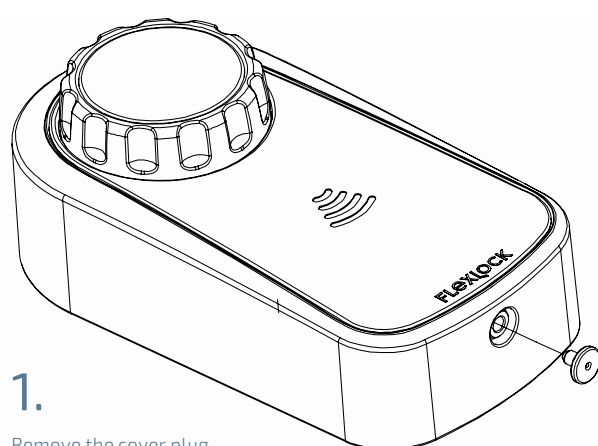
Flexlock Visible

Emergency opening / Nödöppning / Notöffnung

If the lock's battery should run out when the lock is in the locked position, use a nozzle cord. When this cord is plugged in, the lock can be unlocked with the same user card as before or with the current service card. Once the lock is unlocked, open the storage and remove the lock for battery replacement.

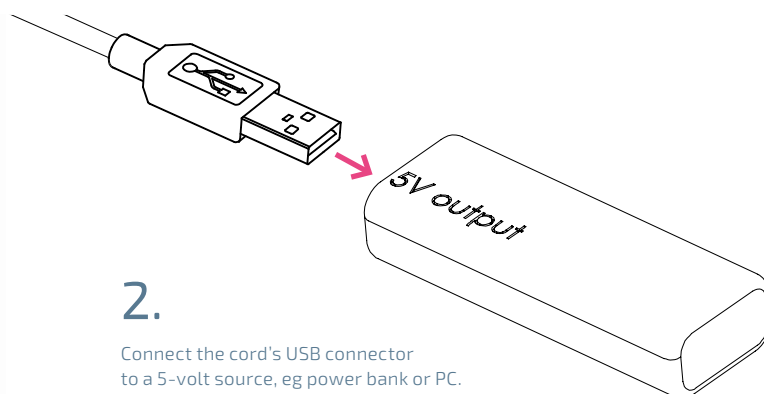
Om låsets batteri skulle ta slut när låset är i låst läge kan man använda en nödöppnarladd. När denna sladd kopplas in så kan låset låsas upp med samma användarkort som innan eller med det aktuella servicekortet. När låset är upplåst kan man öppna förvaringen och montera bort låset för batteribyte.

Wenn die Batterie des Schlosses ausgeht, wenn sich das Schloss in der verriegelten Position befindet, verwenden Sie ein Düsenkabel. Wenn dieses Kabel angeschlossen ist, kann das Schloss mit der gleichen Benutzerkarte wie zuvor oder mit der aktuellen Servicekarte entsperrt werden. Sobald das Schloss entriegelt ist, öffnen Sie den Speicher und entfernen Sie die Sperre für den Batteriewechsel.



1.

Remove the cover plug.
Ta bort täckpluggen.
Entfernen Sie den Abdeckungsstecker.

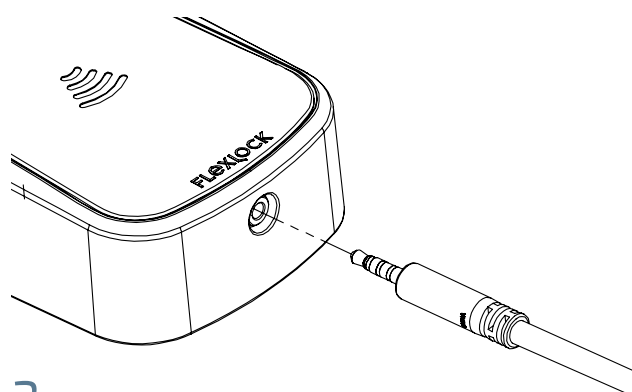


2.

Connect the cord's USB connector to a 5-volt source, eg power bank or PC.

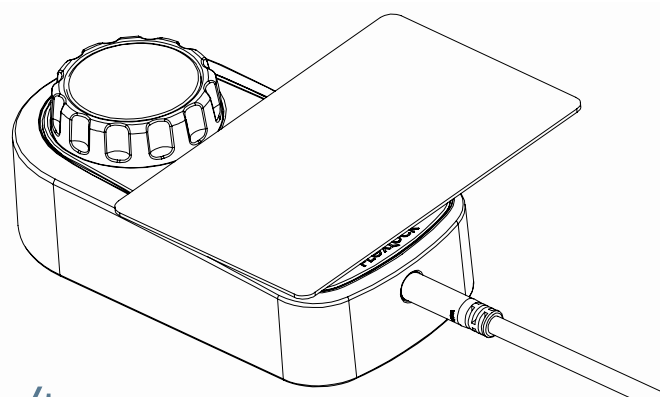
Anslut nödöppnarladdens USB kontakt till en 5 volts källa, t.ex. powerbank eller PC.

Verbinden Sie den USB-Stecker des Netzanschlusskabels mit einer 5-Volt-Stromquelle, z. B. Powerbank oder PC.



3.

Connect the power cord socket to the lock.
Anslut nödöppnarladdens stickkontakt till låset.
Verbinden Sie die Netzkabelsteckdose mit dem Schloss.



4.

Open the lock with the current user or service card.
Öppna låset med aktuellt användar- eller servicekort.
Öffnen Sie das Schloss mit der aktuellen Benutzer- oder Servicekarte.

5.

Remove the battery cover and replace the battery according to the operating instructions in the manual.
Demontera låset och byt batteriet enligt bruksanvisningen.
Entfernen Sie die Batterieabdeckung und ersetzen Sie die Batterie gemäß der Bedienungsanleitung.